

BALANCE ESTADÍSTICO DE LA RED DE LA GENERALITAT DE OFICINAS DE ASISTENCIA A LAS VÍCTIMAS DEL DELITO

**Fecha del informe
2023**

Índice

01. Víctimas atendidas por las OAVD	4
02. Perfil sociodemográfico de las víctimas	7
03. Hechos delictivos	14
04. Fuentes de remisión	16
05. Derivaciones a otras instituciones y recursos	17
06. Actuaciones realizadas por las OAVD	18
07. Violencia sobre la mujer	23
08. Medidas de protección por provincia	29
09. Personas menores de edad	30
10. Personas con discapacidad	35

GLOSARIO DE TÉRMINOS

NÚMERO TOTAL DE VÍCTIMAS ATENDIDAS:

Recoge información de todas las víctimas asistidas durante el año, tanto aquellas atendidas por primera vez durante el año en curso, como aquellas atendidas por primera vez en años anteriores con actuaciones en el año en curso.

EXPEDIENTES ABIERTOS EN EL AÑO:

Víctimas atendidas por primera vez.

VÍCTIMAS SIN EXPEDIENTE ABIERTO:

Personas atendidas a las que no se les ha dado de alta en el sistema informático de la Red por venir a resolver una duda puntual y que generalmente, no requieren más intervención de la oficina. Son las atenciones anotadas en el REGISTRO DE ACTIVIDAD DE LA OAVD.

ACTUACIONES:

Cada una de las acciones llevadas a cabo por los técnicos de los tres perfiles profesionales con los que cuenta la Red de OAVD con la persona que es atendida (acompañamiento, información sobre derechos, orientación psicológica, derivación a otros servicios o recursos...).

HECHOS DELICTIVOS:

Hace referencia a la tipología de delitos, denunciados o no, que motivan la intervención de las oficinas y responde a un sistema de recogida de datos válido para la propia Red de OAVD. No representan, por tanto, la totalidad de los posibles delitos tipificados en el Código Penal. Suponen solo una manifestación de aquellos que llegan a las oficinas de asistencia a las víctimas del delito.

FUENTES DE REMISIÓN:

Se entenderá por fuentes de remisión aquellas personas, operadores jurídicos, profesionales, entidades o instituciones que remiten a víctimas a las OAVD para ser atendidas, e informan sobre los servicios de la Red de OAVD, facilitando el acceso de las víctimas a este recurso.

DERIVACIONES:

Se entenderá por derivación, la remisión de una víctima de forma activa, vía telefónica o correo electrónico, a otro profesional o recurso, para ofrecerle una atención específica complementaria, tanto para su diagnóstico, su tratamiento y rehabilitación, como para la tramitación de los recursos que precise.

NOTA: aunque el balance ofrece inicialmente información sobre el total de víctimas que se han atendido, se haya abierto o no expediente, a partir del punto 2, los datos hacen referencia solo al total de las víctimas atendidas con expediente abierto o asociado, ya que solo de ellas se recogen datos de todo tipo (sociodemográficos, de actuaciones realizadas, tipo de delito, etc.) para su explotación estadística posterior y el diseño de acciones de la Red de OAVD que mejoren el servicio y la asistencia a las víctimas.



01. Víctimas atendidas por las OAVD

1.1. Total de víctimas atendidas en el año

VÍCTIMAS	CON NUEVO EXPEDIENTE ABIERTO A 2023		CON EXPEDIENTE ABIERTO EN AÑOS ANTERIORES		SIN EXPEDIENTE ASOCIADO		TOTAL VÍCTIMAS ATENDIDAS	
	N	%	N	%	N	%	N	%
Alicante/Alacant	5.207	39,78%	4.093	38,22%	2.493	54,59%	11.793	41,58%
Castellón/Castelló	1.860	14,21%	1.388	12,96%	929	20,34%	4.177	14,73%
Valencia/València	6.023	46,01%	5.227	48,81%	1.145	25,07%	12.395	43,70%
TOTAL C.V.	13.090	100%	10.708	100%	4.567	100%	28.365	100%

1.2. Total de víctimas atendidas con expediente asociado

VÍCTIMAS	CON NUEVO EXPEDIENTE ABIERTO A 2023		CON EXPEDIENTE ABIERTO EN AÑOS ANTERIORES		TOTAL VÍCTIMAS ATENDIDAS CON EXP. ASOCIADO	
	N	%	N	%	N	%
Alicante/Alacant	5.207	39,78%	4.093	38,22%	9.300	39,08%
Castellón/Castelló	1.860	14,21%	1.388	12,96%	3.248	13,65%
Valencia/València	6.023	46,01%	5.227	48,81%	11.250	47,27%
TOTAL C.V.	13.090	100%	10.708	100%	23.798	100%



01. Víctimas atendidas por las OAVD

1.3. Total de víctimas atendidas con expediente asociado, agrupadas por OAVD

VÍCTIMAS	CON NUEVO EXPEDIENTE ABIERTO A 2023		CON EXPEDIENTE ABIERTO EN AÑOS ANTERIORES		TOTAL VÍCTIMAS ATENDIDAS CON EXP. ASOCIADO	
	N	%	N	%	N	%
OAVD de Alicante	1.140	8,71%	963	8,99%	2.103	8,84%
OAVD de Orihuela	608	4,64%	597	5,58%	1.205	5,06%
OAVD de Torrevieja	713	5,45%	381	3,56%	1.094	4,60%
OAVD de Elx	557	4,26%	494	4,61%	1.051	4,42%
OAVD de Dénia	457	3,49%	389	3,63%	846	3,55%
OAVD de Alcoi	384	2,93%	275	2,57%	659	2,77%
OAVD de Benidorm	315	2,41%	308	2,88%	623	2,62%
OAVD de Elda	184	1,41%	271	2,53%	455	1,91%
OAVD de Novelda	205	1,57%	101	0,94%	306	1,29%
OAVD de San Vicente del Raspeig	170	1,30%	123	1,15%	293	1,23%
OAVD de la Vila Joiosa	184	1,41%	60	0,56%	244	1,03%
OAVD de Ibi	139	1,06%	73	0,68%	212	0,89%
OAVD de Villena	151	1,15%	58	0,54%	209	0,88%
Alicante/Alacant	5.207	39,78%	4.093	38,22%	9.300	39,08%
OAVD de Castellò de la Plana	855	6,53%	563	5,26%	1.418	5,96%
OAVD de Vila-real	362	2,77%	524	4,89%	886	3,72%
OAVD de Vinaròs	399	3,05%	299	2,79%	698	2,93%
OAVD de Nules	199	1,52%	2	0,02%	201	0,84%
OAVD de Segorbe	45	0,34%	0	0,00%	45	0,19%
Castellón/Castelló	1.860	14,21%	1.388	12,96%	3.248	13,65%
OAVD de Valencia	2.035	15,55%	1.657	15,47%	3.692	15,51%
OAVD de Sagunt	357	2,73%	446	4,17%	803	3,37%
OAVD de Torrent	368	2,81%	329	3,07%	697	2,93%
OAVD de Paterna	338	2,58%	315	2,94%	653	2,74%
OAVD de Llíria	407	3,11%	234	2,19%	641	2,69%
OAVD de Sueca	323	2,47%	230	2,15%	553	2,32%
OAVD de Gandía	233	1,78%	231	2,16%	464	1,95%
OAVD de Requena	233	1,78%	197	1,84%	430	1,81%
OAVD de Alzira	224	1,71%	192	1,79%	416	1,75%
OAVD de Massamagrell	252	1,93%	161	1,50%	413	1,74%
OAVD de Catarroja	121	0,92%	273	2,55%	394	1,66%
OAVD de Carlet	165	1,26%	200	1,87%	365	1,53%
OAVD de Picassent	136	1,04%	205	1,91%	341	1,43%
OAVD de Utiel	165	1,26%	153	1,43%	318	1,34%
OAVD de Mislata	179	1,37%	74	0,69%	253	1,06%
OAVD de Ontinyent	149	1,14%	75	0,70%	224	0,94%
OAVD de Xàtiva	128	0,98%	80	0,75%	208	0,87%
OAVD de Quart de Poblet	98	0,75%	95	0,89%	193	0,81%
OAVD de Moncada	112	0,86%	80	0,75%	192	0,81%
Valencia/València	6.023	46,01%	5.227	48,81%	11.250	47,27%
TOTAL C.V.	13.090	100%	10.708	100%	23.798	100%



01. Víctimas atendidas por las OAVD

1.4. Total de víctimas atendidas sin expediente asociado

OAVD	Nº ACTUACIONES
OAVD de Benidorm	509
OAVD de Dénia	344
OAVD de Alicante	301
OAVD de Elx	284
OAVD de Elda	214
OAVD de la Vila Joiosa	193
OAVD de Orihuela	177
OAVD de San Vicente del Raspeig	176
OAVD de Novelda	136
OAVD de Villena	54
OAVD de Torrevieja	50
OAVD de Alcoi	43
OAVD de Ibi	12
Alicante/Alacant	2.493
OAVD de Nules	328
OAVD de Castelló de la Plana	235
OAVD de Vinaròs	202
OAVD de Segorbe	122
OAVD de Vila-real	42
Castellón/Castelló	929
OAVD de Mislata	178
OAVD de Valencia	147
OAVD de Llíria	126
OAVD de Sagunt	107
OAVD de Moncada	102
OAVD de Xàtiva	80
OAVD de Gandía	68
OAVD de Ontinyent	60
OAVD de Requena	50
OAVD de Picassent	46
OAVD de Torrent	46
OAVD de Quart de Poblet	33
OAVD de Paterna	32
OAVD de Utiel	32
OAVD de Catarroja	12
OAVD de Massamagrell	11
OAVD de Carlet	8
OAVD de Sueca	4
OAVD de Alzira	3
Valencia/València	1.145
Total	4.567

OAVD	Nº ACTUACIONES
Alicante/Alacant	2.493
Castellón/Castelló	929
Valencia/València	1.145
Total	4.567

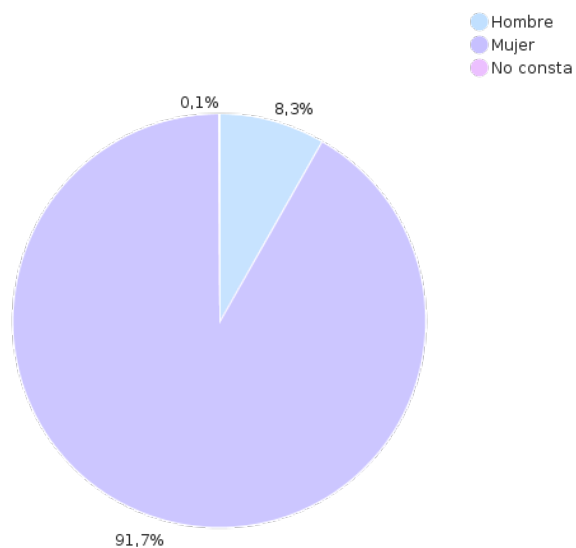


02. Perfil sociodemográfico de las víctimas

2.1. Sexo

VÍCTIMAS	Hombre		Mujer		No consta		TOTAL C.V.	
	N	%	N	%	N	%	N	%
Alicante/Alacant	766	38,82%	8.533	39,12%	1	7,69%	9.300	39,08%
Castellón/Castelló	406	20,58%	2.839	13,02%	3	23,08%	3.248	13,65%
Valencia/València	801	40,60%	10.440	47,86%	9	69,23%	11.250	47,27%
TOTAL	1.973	100%	21.812	100%	13	100%	23.798	100%

SEXO	N	% sexo
Hombre	1.973	8,29%
Mujer	21.812	91,65%
No consta	13	0,05%
TOTAL	23.798	100,00%



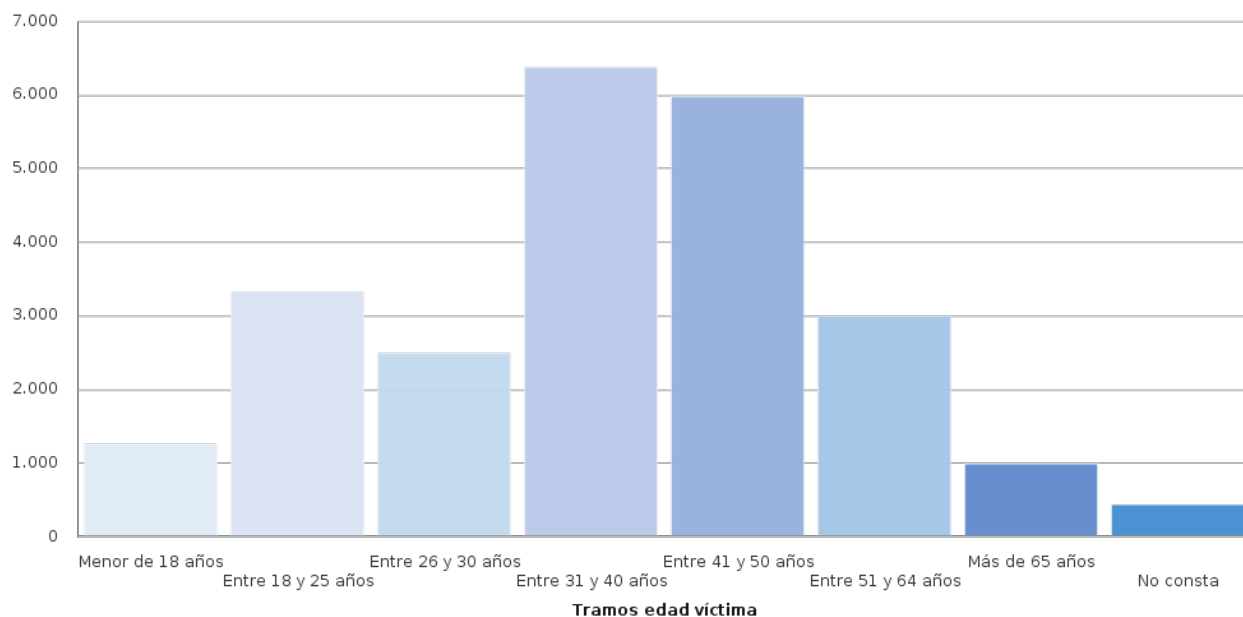


02. Perfil sociodemográfico de las víctimas

2.2. Edad

VÍCTIMAS	Alicante/Alacant		Castellón/Castelló		Valencia/València		TOTAL C.V.	
	N	%	N	%	N	%	N	%
Menor de 18 años	380	4,09%	237	7,30%	642	5,71%	1.259	5,29%
Entre 18 y 25 años	1.202	12,92%	492	15,15%	1.634	14,52%	3.328	13,98%
Entre 26 y 30 años	978	10,52%	306	9,42%	1.203	10,69%	2.487	10,45%
Entre 31 y 40 años	2.544	27,35%	846	26,05%	2.977	26,46%	6.367	26,75%
Entre 41 y 50 años	2.274	24,45%	801	24,66%	2.893	25,72%	5.968	25,08%
Entre 51 y 64 años	1.290	13,87%	405	12,47%	1.288	11,45%	2.983	12,53%
Más de 65 años	446	4,80%	134	4,13%	400	3,56%	980	4,12%
No consta	186	2,00%	27	0,83%	213	1,89%	426	1,79%
TOTAL	9.300	100%	3.248	100%	11.250	100%	23.798	100%

No se da soporte a la representación de la visualización de este tipo de salida.



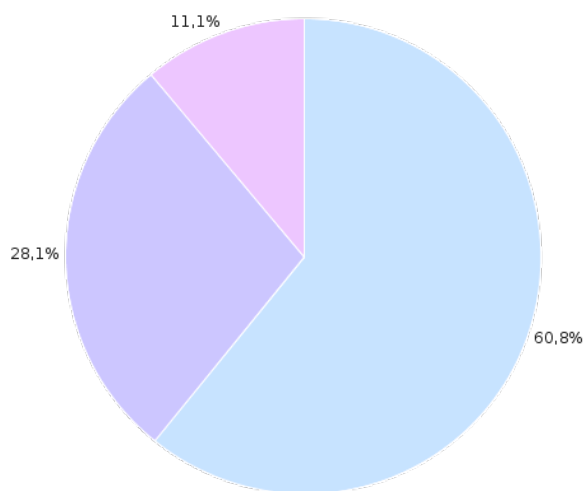


02. Perfil sociodemográfico de las víctimas

2.3. Nacionalidad

VÍCTIMAS	Alicante/Alacant		Castellón/Castelló		Valencia/València		TOTAL C.V.	
	N	%	N	%	N	%	N	%
Española	5.529	59,45%	2.115	65,12%	6.822	60,64%	14.466	60,79%
Extranjera	2.994	32,19%	966	29,74%	2.729	24,26%	6.689	28,11%
Sin Categoría	777	8,35%	167	5,14%	1.699	15,10%	2.643	11,11%
TOTAL	9.300	100%	3.248	100%	11.250	100%	23.798	100%

- Española
- Extranjera
- Sin Categoría



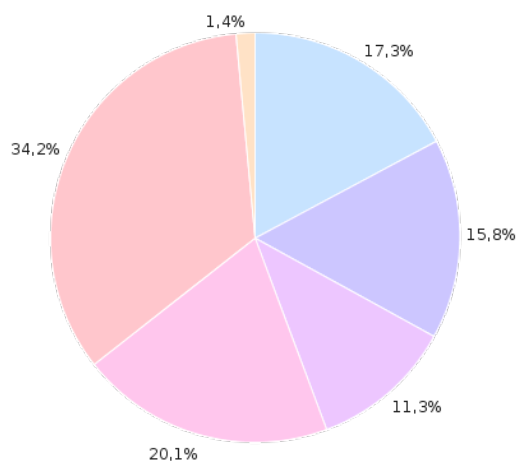


02. Perfil sociodemográfico de las víctimas

2.4. Estado civil

VÍCTIMAS	Alicante/Alacant		Castellón/Castelló		Valencia/València		TOTAL C.V.	
	N	%	N	%	N	%	N	%
Soltero/a	3.111	33,45%	1.250	38,49%	3.771	33,52%	8.132	34,17%
Separado/a - Divorciado/a - En trámite	1.747	18,78%	626	19,27%	2.399	21,32%	4.772	20,05%
Viudo/a	135	1,45%	57	1,75%	152	1,35%	344	1,45%
Casado/a	1.767	19,00%	658	20,26%	1.681	14,94%	4.106	17,25%
Pareja de hecho - Convivencia	1.102	11,85%	420	12,93%	1.165	10,36%	2.687	11,29%
No consta	1.438	15,46%	237	7,30%	2.082	18,51%	3.757	15,79%
TOTAL	9.300	100%	3.248	100%	11.250	100%	23.798	100%

- Casado/a
- No consta
- Pareja de hecho - Convivencia
- Separado/a - Divorciado/a - En trámite
- Soltero/a
- Viudo/a

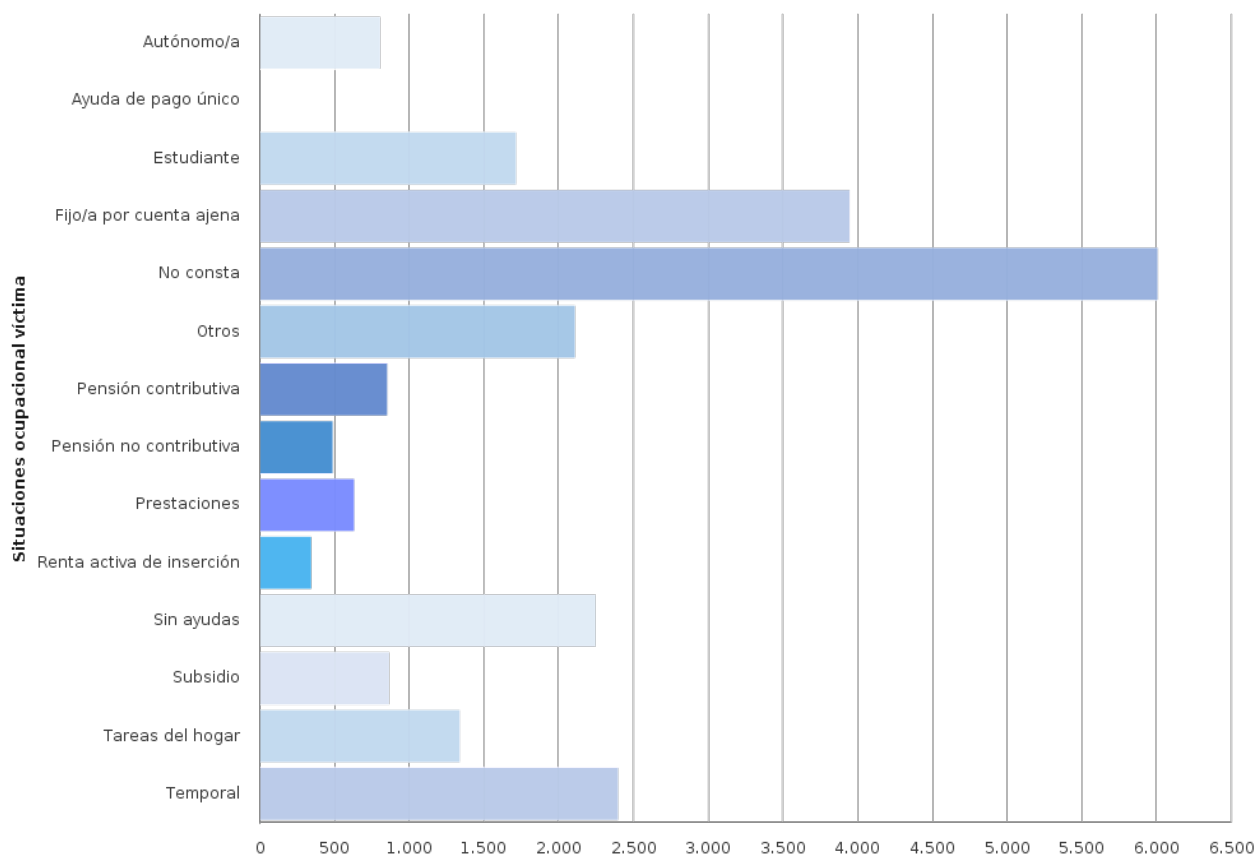




02. Perfil sociodemográfico de las víctimas

2.5. Situación ocupacional

VÍCTIMAS		Alicante/Alacant		Castellón/Castelló		Valencia/València		TOTAL C.V.	
		N	%	N	%	N	%	N	%
En activo	Autónomo/a	384	4,13%	110	3,39%	315	2,80%	809	3,40%
	Fijo/a por cuenta ajena	1.431	15,39%	638	19,64%	1.881	16,72%	3.950	16,60%
	Temporal	973	10,46%	354	10,90%	1.074	9,55%	2.401	10,09%
Desempleado/a	Ayuda de pago único	3	0,03%	2	0,06%	1	0,01%	6	0,03%
	Prestaciones	256	2,75%	85	2,62%	294	2,61%	635	2,67%
	Renta activa de inserción	134	1,44%	23	0,71%	191	1,70%	348	1,46%
	Sin ayudas	1.039	11,17%	310	9,54%	902	8,02%	2.251	9,46%
Pensionista	Subsidio	373	4,01%	85	2,62%	412	3,66%	870	3,66%
	Pensión contributiva	377	4,05%	121	3,73%	358	3,18%	856	3,60%
	Pensión no contributiva	192	2,06%	103	3,17%	196	1,74%	491	2,06%
Sin actividad laboral	Estudiante	557	5,99%	297	9,14%	864	7,68%	1.718	7,22%
	Otros	760	8,17%	389	11,98%	963	8,56%	2.112	8,87%
	Tareas del hogar	577	6,20%	263	8,10%	501	4,45%	1.341	5,63%
No consta	No consta	2.244	24,13%	468	14,41%	3.298	29,32%	6.010	25,25%
TOTAL		9.300	100%	3.248	100%	11.250	100%	23.798	100%

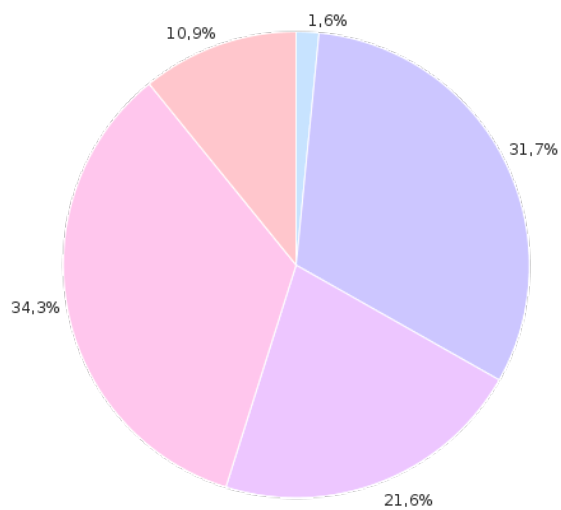




02. Perfil sociodemográfico de las víctimas

2.6. Situación económica

VÍCTIMAS	Alicante/Alacant		Castellón/Castelló		Valencia/València		TOTAL C.V.	
	N	%	N	%	N	%	N	%
Precaria	1.107	11,90%	343	10,56%	1.135	10,09%	2.585	10,86%
Baja	3.027	32,55%	1.366	42,06%	3.145	27,96%	7.538	31,67%
Media	2.202	23,68%	746	22,97%	2.198	19,54%	5.146	21,62%
Alta	171	1,84%	34	1,05%	170	1,51%	375	1,58%
No consta	2.793	30,03%	759	23,37%	4.602	40,91%	8.154	34,26%
TOTAL	9.300	100%	3.248	100%	11.250	100%	23.798	100%



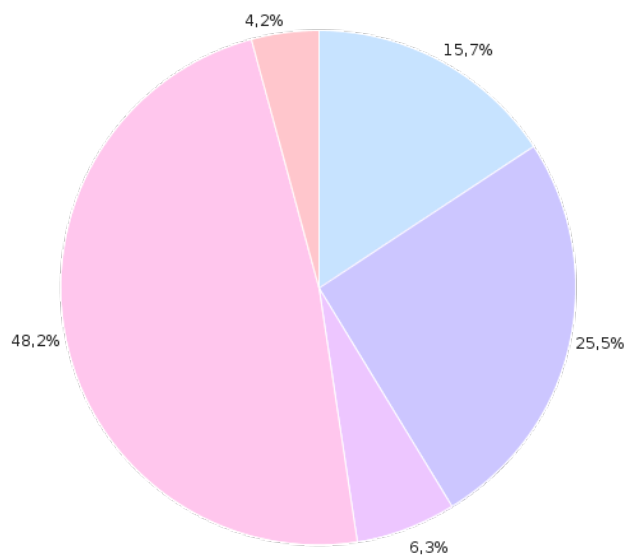


02. Perfil sociodemográfico de las víctimas

2.7. Nivel de estudios

VÍCTIMAS	Alicante/Alacant		Castellón/Castelló		Valencia/València		TOTAL C.V.	
	N	%	N	%	N	%	N	%
Sin estudios	327	3,52%	258	7,94%	417	3,71%	1.002	4,21%
Estudios primarios	2.538	27,29%	1.301	40,06%	2.239	19,90%	6.078	25,54%
Estudios medios	1.857	19,97%	529	16,29%	1.359	12,08%	3.745	15,74%
Estudios superiores	661	7,11%	178	5,48%	660	5,87%	1.499	6,30%
No consta	3.917	42,12%	982	30,23%	6.575	58,44%	11.474	48,21%
TOTAL	9.300	100%	3.248	100%	11.250	100%	23.798	100%

- Estudios medios
- Estudios primarios
- Estudios superiores
- No consta
- Sin estudios





03. Hechos delictivos

3.1. Hechos delictivos registrados en el año, con independencia de la fecha de apertura del expediente

HECHO DELICTIVO	Alicante/Alacant		Castellón/Castelló		Valencia/València		TOTAL C.V.	%
	N	%	N	%	N	%		
Violencia sobre la mujer	5.012	34,82%	1.565	10,87%	4.292	29,81%	10.869	75,50%
Violencia doméstica	436	3,03%	227	1,58%	397	2,76%	1.060	7,36%
Contra la libertad sexual	244	1,69%	93	0,65%	236	1,64%	573	3,98%
Contra el patrimonio	166	1,15%	71	0,49%	108	0,75%	345	2,40%
Problemática no penal	170	1,18%	50	0,35%	112	0,78%	332	2,31%
Contra la integridad física	95	0,66%	79	0,55%	108	0,75%	282	1,96%
Resto de delitos y faltas	164	1,14%	43	0,30%	71	0,49%	278	1,93%
Contra la libertad y el honor	134	0,93%	32	0,22%	86	0,60%	252	1,75%
Contra la familia y menores	75	0,52%	61	0,42%	21	0,15%	157	1,09%
Violencia en entorno escolar	16	0,11%	4	0,03%	30	0,21%	50	0,35%
Otra violencia contra las mujeres	22	0,15%	18	0,13%	1	0,01%	41	0,28%
Violencia en el ámbito laboral	10	0,07%	4	0,03%	15	0,10%	29	0,20%
Contra la vida	10	0,07%	4	0,03%	12	0,08%	26	0,18%
Delitos informáticos	16	0,11%	5	0,03%	5	0,03%	26	0,18%
Quebrantamiento de medidas	14	0,10%	6	0,04%	3	0,02%	23	0,16%
Delitos cometidos a través de medios electrónicos	12	0,08%	1	0,01%	8	0,06%	21	0,15%
Delitos de odio	6	0,04%	6	0,04%	6	0,04%	18	0,13%
Delitos contra la seguridad vial	6	0,04%			4	0,03%	10	0,07%
Delitos de trata	2	0,01%			2	0,01%	4	0,03%
TOTAL	6.610	45,92%	2.269	15,76%	5.517	38,32%	14.396	100%



03. Hechos delictivos

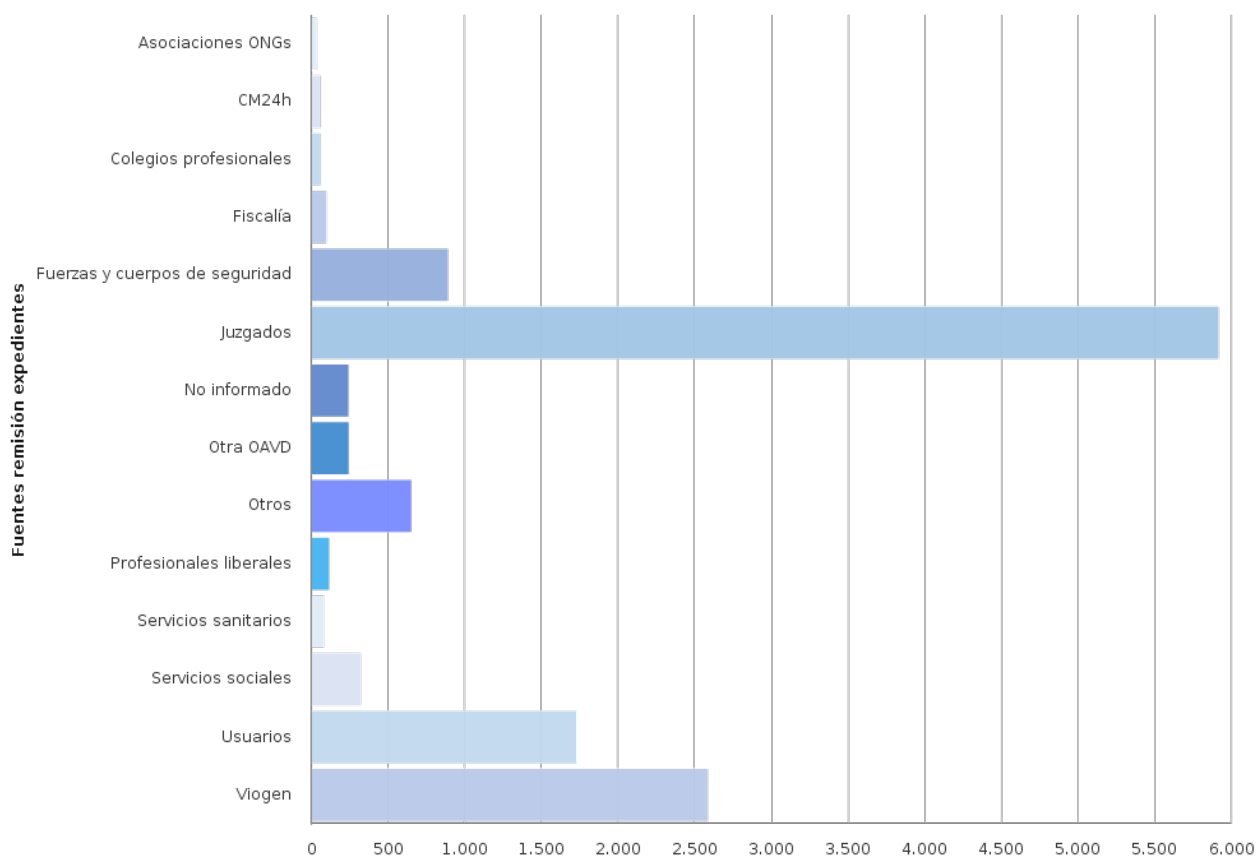
3.2. Hechos delictivos registrados en expedientes abiertos en el año, por provincia

HECHO DELICTIVO	Alicante/Alacant		Castellón/Castelló		Valencia/València		TOTAL C.V.	%
	N	%	N	%	N	%		
Violencia sobre la mujer	3.263	31,47%	1.036	9,99%	2.915	28,12%	7.214	69,58%
Violencia doméstica	383	3,69%	201	1,94%	349	3,37%	933	9,00%
Contra la libertad sexual	225	2,17%	86	0,83%	217	2,09%	528	5,09%
Problemática no penal	166	1,60%	44	0,42%	108	1,04%	318	3,07%
Contra el patrimonio	148	1,43%	64	0,62%	103	0,99%	315	3,04%
Resto de delitos y faltas	151	1,46%	40	0,39%	57	0,55%	248	2,39%
Contra la integridad física	80	0,77%	63	0,61%	101	0,97%	244	2,35%
Contra la libertad y el honor	122	1,18%	26	0,25%	75	0,72%	223	2,15%
Contra la familia y menores	63	0,61%	42	0,41%	17	0,16%	122	1,18%
Violencia en entorno escolar	15	0,14%	4	0,04%	28	0,27%	47	0,45%
Otra violencia contra las mujeres	22	0,21%	14	0,14%	1	0,01%	37	0,36%
Violencia en el ámbito laboral	9	0,09%	4	0,04%	13	0,13%	26	0,25%
Contra la vida	10	0,10%	4	0,04%	11	0,11%	25	0,24%
Delitos informáticos	13	0,13%	5	0,05%	5	0,05%	23	0,22%
Quebrantamiento de medidas	11	0,11%	5	0,05%	2	0,02%	18	0,17%
Delitos cometidos a través de medios electrónicos	12	0,12%	1	0,01%	4	0,04%	17	0,16%
Delitos de odio	5	0,05%	6	0,06%	6	0,06%	17	0,16%
Delitos contra la seguridad vial	5	0,05%			4	0,04%	9	0,09%
Delitos de trata	2	0,02%			2	0,02%	4	0,04%
TOTAL	4.705	45,38%	1.645	15,87%	4.018	38,75%	10.368	100%



04. Fuentes de remisión

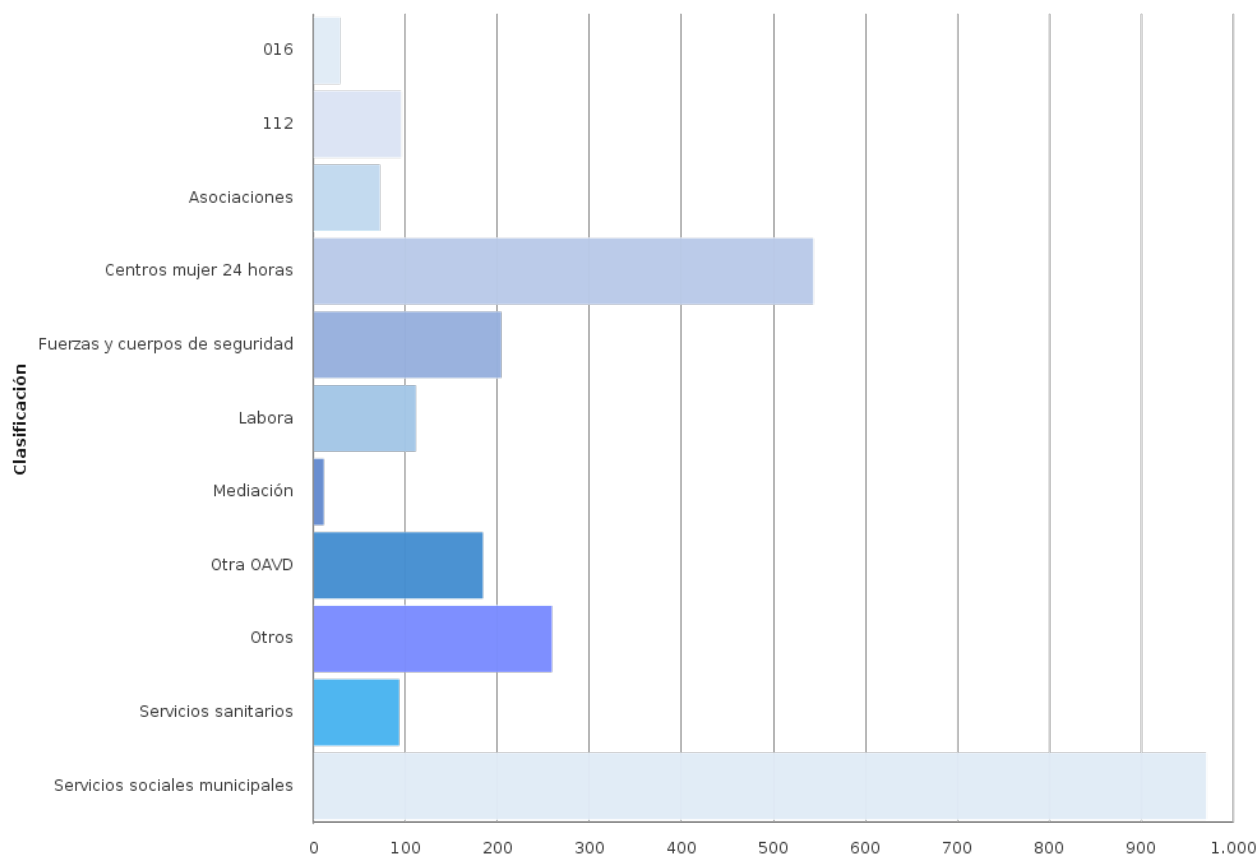
Fuentes remisión	Alicante/Alacant		Castellón/Castelló		Valencia/València		TOTAL C.V.	
	N	%	N	%	N	%	N	%
Juzgados	1.878	14,35%	1.196	9,14%	2.847	21,75%	5.921	45,23%
Viogen	1.459	11,15%	120	0,92%	1.012	7,73%	2.591	19,79%
Usuarios	748	5,71%	182	1,39%	801	6,12%	1.731	13,22%
Fuerzas y cuerpos de seguridad	392	2,99%	170	1,30%	333	2,54%	895	6,84%
Otros	296	2,26%	74	0,57%	285	2,18%	655	5,00%
Servicios sociales	100	0,76%	27	0,21%	201	1,54%	328	2,51%
Otra OAVD	70	0,53%	9	0,07%	168	1,28%	247	1,89%
No informado	86	0,66%	29	0,22%	131	1,00%	246	1,88%
Profesionales liberales	41	0,31%	20	0,15%	59	0,45%	120	0,92%
Fiscalía	35	0,27%	7	0,05%	60	0,46%	102	0,78%
Servicios sanitarios	40	0,31%	2	0,02%	44	0,34%	86	0,66%
CM24h	23	0,18%	16	0,12%	27	0,21%	66	0,50%
Colegios profesionales	26	0,20%	7	0,05%	31	0,24%	64	0,49%
Asociaciones ONGs	13	0,10%	1	0,01%	24	0,18%	38	0,29%
TOTAL	5.207	39,78%	1.860	14,21%	6.023	46,01%	13.090	100%





05. Derivaciones a otras instituciones y recursos

Clasificación	Alicante/Alacant		Castellón/Castelló		Valencia/València		TOTAL C.V.	
	N	%	N	%	N	%	N	%
Servicios sociales municipales	601	23,28%	53	2,05%	317	12,28%	971	37,61%
Centros mujer 24 horas	264	10,22%	121	4,69%	159	6,16%	544	21,07%
Otros	92	3,56%	74	2,87%	94	3,64%	260	10,07%
Fuerzas y cuerpos de seguridad	100	3,87%	16	0,62%	89	3,45%	205	7,94%
Otra OAVD	53	2,05%	8	0,31%	124	4,80%	185	7,16%
Labora	46	1,78%	12	0,46%	54	2,09%	112	4,34%
112	95	3,68%			1	0,04%	96	3,72%
Servicios sanitarios	52	2,01%	6	0,23%	36	1,39%	94	3,64%
Asociaciones	36	1,39%	1	0,04%	36	1,39%	73	2,83%
016	24	0,93%			6	0,23%	30	1,16%
Mediación	6	0,23%	1	0,04%	5	0,19%	12	0,46%
TOTAL	1.369	53,02%	292	11,31%	921	35,67%	2.582	100%





06. Actuaciones realizadas por las OAVD

6.1. Actuaciones registradas en el año

ACTUACIONES	EN EXPEDIENTES ABIERTOS EN 2023					EN EXPEDIENTES ABIERTOS EN AÑOS ANTERIORES					TOTAL ACTUACIONES	
	Alicante/ Alacant	Castellón/ Castelló	Valencia/ València	TOTAL C.V.	%	Alicante/ Alacant	Castellón/ Castelló	Valencia/ València	TOTAL C.V.	%	N	%
Seguimiento de la víctima y su evolución	8.026	2.126	10.519	20.671	44,75%	8.909	2.285	10.996	22.190	52,96%	42.861	48,65%
Información/asesoramiento sobre los trámites del procedimiento judicial	3.431	1.008	2.916	7.355	15,92%	1.921	610	1.608	4.139	9,88%	11.494	13,05%
Acompañamiento	1.186	1.076	2.403	4.665	10,10%	744	643	1.963	3.350	8,00%	8.015	9,10%
Información situación penitenciaria	222	33	225	480	1,04%	2.050	212	1.758	4.020	9,59%	4.500	5,11%
Orientación psicológica	1.652	235	923	2.810	6,08%	1.007	61	585	1.653	3,95%	4.463	5,07%
Tramitación de recursos	877	83	808	1.768	3,83%	720	66	744	1.530	3,65%	3.298	3,74%
Información/asesoramiento de derechos	1.223	226	490	1.939	4,20%	492	91	183	766	1,83%	2.705	3,07%
Orientación social	631	186	568	1.385	3,00%	396	83	344	823	1,96%	2.208	2,51%
Derivación a otros servicios/recursos	530	50	550	1.130	2,45%	427	43	437	907	2,16%	2.037	2,31%
Información sobre recursos	813	51	245	1.109	2,40%	390	25	148	563	1,34%	1.672	1,90%
Elaboración de informes y otros documentos	323	268	396	987	2,14%	235	124	268	627	1,50%	1.614	1,83%
Apoyo emocional	118	125	767	1.010	2,19%	145	72	361	578	1,38%	1.588	1,80%
Gestión de otro tipo de ayudas	77	105	92	274	0,59%	70	126	78	274	0,65%	548	0,62%
Solicitar las medidas de protección	41	37	52	130	0,28%	57	13	58	128	0,31%	258	0,29%
Asistencia en la solicitud de justicia gratuita	19	38	83	140	0,30%	18	26	45	89	0,21%	229	0,26%
Información/asesoramiento sobre la indemnización/ayudas	33	6	60	99	0,21%	26	7	47	80	0,19%	179	0,20%
Información sobre tratamiento	26	10	30	66	0,14%	28	10	27	65	0,16%	131	0,15%
Elaboración de planes de apoyo psicológico	10	12	22	44	0,10%	5	1	28	34	0,08%	78	0,09%
Diagnóstico social	8	0	42	50	0,11%	5	1	10	16	0,04%	66	0,07%
Gestión de las ayudas económicas correspondientes	6	1	11	18	0,04%	15	0	10	25	0,06%	43	0,05%
Gestión de lugar de acogida	8	9	6	23	0,05%	2	7	7	16	0,04%	39	0,04%
Elaboración de planes de apoyo social	7	4	4	15	0,03%	3	1	12	16	0,04%	31	0,04%
Elaboración planes de apoyo jurídico	5	2	9	16	0,03%	2	2	4	8	0,02%	24	0,03%
Gestión de los servicios de traducción de traducción e interpretación	5	0	3	8	0,02%	2	0	2	4	0,01%	12	0,01%
TOTAL	19.277	5.691	21.224	46.192	100%	17.669	4.509	19.723	41.901	100%	88.093	100%

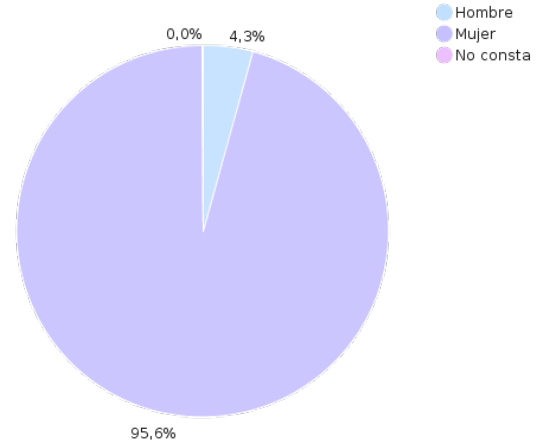
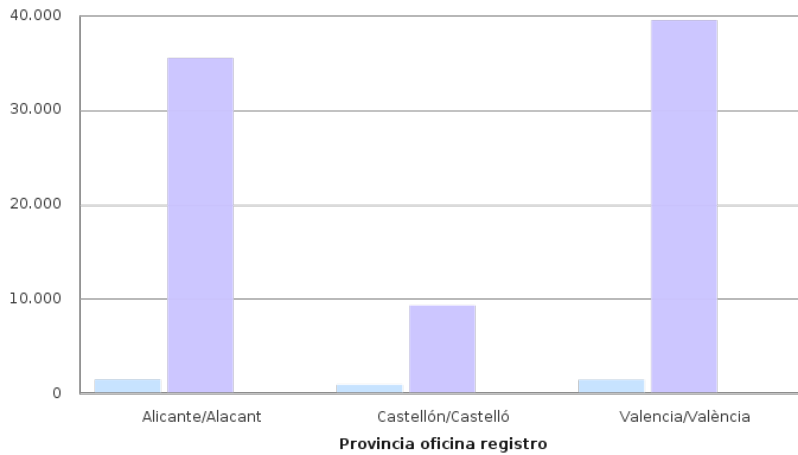


06. Actuaciones realizadas por las OAVD

6.2. Actuaciones registradas en el año por provincia y sexo

ACTUACIONES	Hombre		Mujer		No consta		TOTAL C.V.	
	N	%	N	%	N	%	N	%
Alicante/Alacant	1.463	38,48%	35.478	42,11%	5	14,29%	36.946	41,94%
Castellón/Castelló	900	23,67%	9.293	11,03%	7	20,00%	10.200	11,58%
Valencia/València	1.439	37,85%	39.485	46,86%	23	65,71%	40.947	46,48%
TOTAL	3.802	100%	84.256	100%	35	100%	88.093	100%

ACTUACIONES	N	%
Hombre	3.802	4,32%
Mujer	84.256	95,64%
No consta	35	0,04%
TOTAL	88.093	100,00%





06. Actuaciones realizadas por las OAVD

6.3. Actuaciones registradas en el año por OAVD y perfil profesional

PERFIL PROFESIONAL	Abogado/a		Psicólogo/a		Trabajador/a social		TOTAL C.V.		PERFIL PROFESIONAL	N	%
	N	%	N	%	N	%	N	%			
OAVD de Alcoi	1.427	1,62%	718	0,82%	785	0,89%	2.930	3,33%	Abogado/a	34.323	38,96%
OAVD de Alicante	2.908	3,30%	2.484	2,82%	2.917	3,31%	8.309	9,43%	Psicólogo/a	29.361	33,33%
OAVD de Benidorm	937	1,06%	1.361	1,54%	284	0,32%	2.582	2,93%	Trabajador/a social	24.409	27,71%
OAVD de Dénia	1.646	1,87%	264	0,30%	1.967	2,23%	3.877	4,40%	TOTAL	88.093	100,00%
OAVD de Elda	347	0,39%	539	0,61%	962	1,09%	1.848	2,10%			
OAVD de Elx	1.648	1,87%	1.414	1,61%	706	0,80%	3.768	4,28%			
OAVD de Ibi	381	0,43%	321	0,36%	25	0,03%	727	0,83%			
OAVD de la Vila Joiosa	558	0,63%	753	0,85%	197	0,22%	1.508	1,71%			
OAVD de Novelda	248	0,28%	466	0,53%	666	0,76%	1.380	1,57%			
OAVD de Orihuela	1.587	1,80%	2.392	2,72%	1.004	1,14%	4.983	5,66%			
OAVD de San Vicente del Raspeig	687	0,78%	720	0,82%	267	0,30%	1.674	1,90%			
OAVD de Torrevieja	1.278	1,45%	187	0,21%	1.022	1,16%	2.487	2,82%			
OAVD de Villena	213	0,24%	564	0,64%	96	0,11%	873	0,99%			
Alicante/Alacant	13.865	15,74%	12.183	13,83%	10.898	12,37%	36.946	41,94%			
OAVD de Castellò de la Plana	1.232	1,40%	1.334	1,51%	1.695	1,92%	4.261	4,84%			
OAVD de Nules	281	0,32%	216	0,25%	124	0,14%	621	0,70%			
OAVD de Segorbe	53	0,06%	84	0,10%	33	0,04%	170	0,19%			
OAVD de Vila-real	1.542	1,75%	650	0,74%	585	0,66%	2.777	3,15%			
OAVD de Vinaròs	1.605	1,82%	710	0,81%	56	0,06%	2.371	2,69%			
Castellón/Castelló	4.713	5,35%	2.994	3,40%	2.493	2,83%	10.200	11,58%			
OAVD de Alzira	377	0,43%	572	0,65%	270	0,31%	1.219	1,38%			
OAVD de Carlet	707	0,80%	283	0,32%	685	0,78%	1.675	1,90%			
OAVD de Catarroja	667	0,76%	530	0,60%	390	0,44%	1.587	1,80%			
OAVD de Gandía	175	0,20%	662	0,75%	775	0,88%	1.612	1,83%			
OAVD de Lliria	1.349	1,53%	706	0,80%	627	0,71%	2.682	3,04%			
OAVD de Massamagrell	1.086	1,23%	177	0,20%	779	0,88%	2.042	2,32%			
OAVD de Mislata	162	0,18%	384	0,44%	551	0,63%	1.097	1,25%			
OAVD de Moncada	375	0,43%	256	0,29%	133	0,15%	764	0,87%			
OAVD de Ontinyent	212	0,24%	611	0,69%	48	0,05%	871	0,99%			
OAVD de Paterna	638	0,72%	696	0,79%	668	0,76%	2.002	2,27%			
OAVD de Picassent	734	0,83%	698	0,79%	327	0,37%	1.759	2,00%			
OAVD de Quart de Poblet	167	0,19%	437	0,50%	129	0,15%	733	0,83%			
OAVD de Requena	729	0,83%	523	0,59%	118	0,13%	1.370	1,56%			
OAVD de Sagunt	1.718	1,95%	926	1,05%	307	0,35%	2.951	3,35%			
OAVD de Sueca	465	0,53%	1.344	1,53%	189	0,21%	1.998	2,27%			
OAVD de Torrent	756	0,86%	867	0,98%	553	0,63%	2.176	2,47%			
OAVD de Utiel	1.133	1,29%	50	0,06%	20	0,02%	1.203	1,37%			
OAVD de Valencia	4.171	4,73%	3.925	4,46%	3.989	4,53%	12.085	13,72%			
OAVD de Xàtiva	124	0,14%	537	0,61%	460	0,52%	1.121	1,27%			
Valencia/València	15.745	17,87%	14.184	16,10%	11.018	12,51%	40.947	46,48%			
TOTAL	34.323	38,96%	29.361	33,33%	24.409	27,71%	88.093	100,00%			



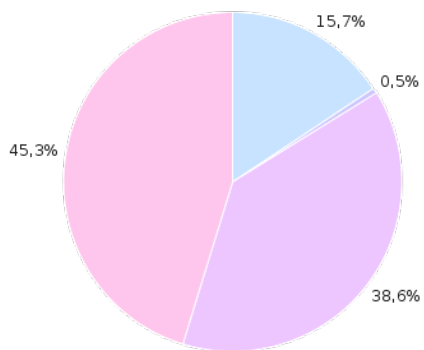
06. Actuaciones realizadas por las OAVD

6.4. Actuaciones registradas en el año por OAVD y medio de recepción

MEDIO RECEPCIÓN	Presencial		Telefónico		Email		No informado		TOTAL C.V.	
	N	%	N	%	N	%	N	%	N	%
OAVD de Alcoi	1.416	0,49%	1.288	0,44%	192	0,07%	8.363	2,87%	11.259	3,87%
OAVD de Alicante	3.327	1,14%	4.013	1,38%	950	0,33%	18.336	6,30%	26.626	9,15%
OAVD de Benidorm	784	0,27%	1.119	0,38%	674	0,23%	4.980	1,71%	7.557	2,60%
OAVD de Dénia	1.334	0,46%	1.177	0,40%	1.364	0,47%	5.791	1,99%	9.666	3,32%
OAVD de Elda	592	0,20%	908	0,31%	336	0,12%	3.950	1,36%	5.786	1,99%
OAVD de Elx	1.193	0,41%	1.592	0,55%	952	0,33%	7.265	2,50%	11.002	3,78%
OAVD de Ibi	452	0,16%	260	0,09%	15	0,01%	909	0,31%	1.636	0,56%
OAVD de la Vila Joiosa	434	0,15%	737	0,25%	337	0,12%	3.236	1,11%	4.744	1,63%
OAVD de Novelda	490	0,17%	785	0,27%	99	0,03%	2.690	0,92%	4.064	1,40%
OAVD de Orihuela	1.468	0,50%	2.601	0,89%	897	0,31%	9.348	3,21%	14.314	4,92%
OAVD de San Vicente del Raspeig	544	0,19%	931	0,32%	191	0,07%	3.554	1,22%	5.220	1,79%
OAVD de Torrevieja	1.376	0,47%	865	0,30%	241	0,08%	7.148	2,46%	9.630	3,31%
OAVD de Villena	471	0,16%	347	0,12%	52	0,02%	2.375	0,82%	3.245	1,12%
Alicante/Alacant	13.881	4,77%	16.623	5,71%	6.300	2,17%	77.945	26,79%	114.749	39,44%
OAVD de Castellò de la Plana	2.342	0,80%	1.366	0,47%	531	0,18%	13.124	4,51%	17.363	5,97%
OAVD de Nules	373	0,13%	152	0,05%	95	0,03%	3.305	1,14%	3.925	1,35%
OAVD de Segorbe	88	0,03%	62	0,02%	17	0,01%	562	0,19%	729	0,25%
OAVD de Vila-real	1.325	0,46%	970	0,33%	468	0,16%	5.972	2,05%	8.735	3,00%
OAVD de Vinaròs	1.386	0,48%	629	0,22%	355	0,12%	7.675	2,64%	10.045	3,45%
Castellón/Castelló	5.514	1,90%	3.179	1,09%	1.466	0,50%	30.638	10,53%	40.797	14,02%
OAVD de Alzira	450	0,15%	481	0,17%	284	0,10%	2.512	0,86%	3.727	1,28%
OAVD de Carlet	423	0,15%	755	0,26%	494	0,17%	2.883	0,99%	4.555	1,57%
OAVD de Catarroja	529	0,18%	785	0,27%	270	0,09%	3.024	1,04%	4.608	1,58%
OAVD de Gandía	747	0,26%	707	0,24%	157	0,05%	3.201	1,10%	4.812	1,65%
OAVD de Lliria	848	0,29%	1.662	0,57%	165	0,06%	3.574	1,23%	6.249	2,15%
OAVD de Massamagrell	916	0,31%	839	0,29%	286	0,10%	2.581	0,89%	4.622	1,59%
OAVD de Mislata	359	0,12%	633	0,22%	104	0,04%	3.386	1,16%	4.482	1,54%
OAVD de Moncada	284	0,10%	368	0,13%	110	0,04%	1.964	0,67%	2.726	0,94%
OAVD de Ontinyent	339	0,12%	459	0,16%	64	0,02%	2.451	0,84%	3.313	1,14%
OAVD de Paterna	810	0,28%	971	0,33%	209	0,07%	3.272	1,12%	5.262	1,81%
OAVD de Picassent	520	0,18%	823	0,28%	413	0,14%	2.955	1,02%	4.711	1,62%
OAVD de Quart de Poblet	316	0,11%	315	0,11%	76	0,03%	1.431	0,49%	2.138	0,73%
OAVD de Requena	498	0,17%	650	0,22%	219	0,08%	4.438	1,53%	5.805	2,00%
OAVD de Sagunt	954	0,33%	1.681	0,58%	312	0,11%	6.516	2,24%	9.463	3,25%
OAVD de Sueca	660	0,23%	908	0,31%	427	0,15%	5.052	1,74%	7.047	2,42%
OAVD de Torrent	774	0,27%	1.055	0,36%	326	0,11%	4.794	1,65%	6.949	2,39%
OAVD de Utiel	456	0,16%	571	0,20%	176	0,06%	3.944	1,36%	5.147	1,77%
OAVD de Valencia	4.415	1,52%	5.841	2,01%	1.681	0,58%	34.402	11,82%	46.339	15,93%
OAVD de Xàtiva	269	0,09%	577	0,20%	273	0,09%	2.351	0,81%	3.470	1,19%
Valencia/València	14.567	5,01%	20.081	6,90%	6.046	2,08%	94.731	32,56%	135.425	46,54%
Total	33.962	11,67%	39.883	13,71%	13.812	4,75%	203.314	69,87%	290.971	100,00%



- Email
- No informado
- Presencial
- Telefónico



MEDIO RECEPCIÓN	N	%
Presencial	33.962	11,67%
Telefónico	39.883	13,71%
Email	13.812	4,75%
No informado	203.314	69,87%
Total	290.971	100,00%



07. Violencia sobre la mujer

7.1 Víctimas de VSM por OAVD

OAVD	VÍCTIMAS VSM CON EXPEDIENTE ABIERTO EN 2023	TOTAL EXPEDIENTES ABIERTOS EN 2023	% EXPEDIENTES VSM SOBRE EL TOTAL	VÍCTIMAS VSM DE AÑOS ANTERIORES CON ACTUACIONES EN 2023	TOTAL VÍCTIMAS VSM ATENDIDAS EN 2023
OAVD de Alicante	598	1.140	52,46%	708	1.306
OAVD de Orihuela	518	608	85,20%	556	1.074
OAVD de Torrevieja	395	713	55,40%	329	724
OAVD de Elx	317	557	56,91%	384	701
OAVD de Benidorm	234	315	74,29%	241	475
OAVD de Dénia	175	457	38,29%	296	471
OAVD de Alcoi	182	384	47,40%	217	399
OAVD de Elda	101	184	54,89%	177	278
OAVD de Novelda	104	205	50,73%	86	190
OAVD de San Vicente del Raspeig	93	170	54,71%	87	180
OAVD de la Vila Joiosa	135	184	73,37%	42	177
OAVD de Villena	79	151	52,32%	42	121
OAVD de Ibi	51	139	36,69%	14	65
Alicante/Alacant	2.982	5.207	57,27%	3.179	6.161
OAVD de Castellò de la Plana	426	855	49,82%	425	851
OAVD de Vila-real	170	362	46,96%	391	561
OAVD de Vinaròs	173	399	43,36%	226	399
OAVD de Nules	131	199	65,83%	1	132
OAVD de Segorbe	30	45	66,67%	0	30
Castellón/Castelló	930	1.860	50,00%	1.043	1.973
OAVD de Valencia	1.041	2.035	51,15%	1.364	2.405
OAVD de Sagunt	204	357	57,14%	364	568
OAVD de Torrent	229	368	62,23%	276	505
OAVD de Sueca	243	323	75,23%	197	440
OAVD de Paterna	231	338	68,34%	206	437
OAVD de Gandía	149	233	63,95%	168	317
OAVD de Alzira	162	224	72,32%	142	304
OAVD de Requena	145	233	62,23%	156	301
OAVD de Catarroja	63	121	52,07%	227	290
OAVD de Lliria	217	407	53,32%	46	263
OAVD de Carlet	76	165	46,06%	165	241
OAVD de Picassent	68	136	50,00%	165	233
OAVD de Mislata	119	179	66,48%	58	177
OAVD de Massamagrell	103	252	40,87%	72	175
OAVD de Xàtiva	95	128	74,22%	63	158
OAVD de Ontinyent	95	149	63,76%	54	149
OAVD de Moncada	69	112	61,61%	62	131
OAVD de Utiel	40	165	24,24%	84	124
OAVD de Quart de Poblet	50	98	51,02%	64	114
Valencia/València	3.399	6.023	56,43%	3.933	7.332
TOTAL C.V.	7.311	13.090	55,85%	8.155	15.466



07. Violencia sobre la mujer

7.2 Víctimas de VSM por agrupación judicial

OAVD	VÍCTIMAS VSM CON EXPEDIENTE ABIERTO EN 2023	TOTAL EXPEDIENTES ABIERTOS EN 2023	% EXPEDIENTES VSM SOBRE EL TOTAL	VÍCTIMAS VSM DE AÑOS ANTERIORES CON ACTUACIONES EN 2023	TOTAL VÍCTIMAS VSM ATENDIDAS EN 2023
Alicante - San Vicente del Raspeig	598	1.140	52,46%	708	1.306
Benidorm - la Vila Joiosa	369	499	73,95%	283	652
Elx - Novelda	421	762	55,25%	470	891
Total	1.388	2.401		1.461	2.849
Vila-Real - Nules - Segorbe	331	606	54,62%	392	723
Total	331	606		392	723
Alzira - Xàtiva - Carlet	333	517	64,41%	370	703
Paterna - Moncada	300	450	66,67%	268	568
Sueca - Catarroja	306	444	68,92%	424	730
Torrent - Picassent	297	504	58,93%	441	738
Valencia - Quart de Poblet	1.091	2.133	51,15%	1.428	2.519
Total	2.327	4.048		2.931	5.258
TOTAL C.V.	4.046	7.055	57,35%	4.784	8.830

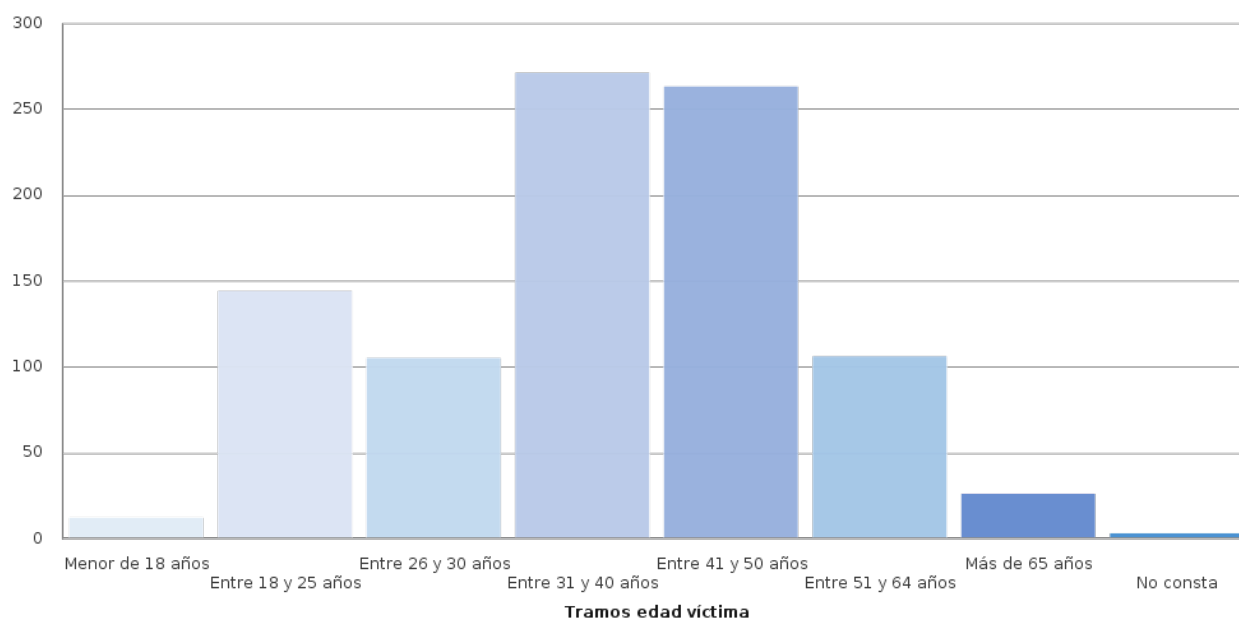


07. Violencia sobre la mujer

7.3. Víctimas de VSM con expediente abierto en el año, por edad y provincia

EDAD	Alicante/Alacant		Castellón/Castelló		Valencia/València		TOTAL C.V.	
	N	%	N	%	N	%	N	%
Menor de 18 años	63	0,86%	12	0,16%	72	0,98%	147	2,01%
Entre 18 y 25 años	397	5,43%	144	1,97%	492	6,73%	1.033	14,13%
Entre 26 y 30 años	341	4,66%	105	1,44%	398	5,44%	844	11,54%
Entre 31 y 40 años	865	11,83%	271	3,71%	977	13,36%	2.113	28,90%
Entre 41 y 50 años	781	10,68%	263	3,60%	933	12,76%	1.977	27,04%
Entre 51 y 64 años	408	5,58%	106	1,45%	404	5,53%	918	12,56%
Más de 65 años	84	1,15%	26	0,36%	86	1,18%	196	2,68%
No consta	43	0,59%	3	0,04%	37	0,51%	83	1,14%
TOTAL	2.982	40,79%	930	12,72%	3.399	46,49%	7.311	100%

EDAD	N	%
Alicante/Alacant	2.982	40,79%
Castellón/Castelló	930	12,72%
Valencia/València	3.399	46,49%
Total	7.311	100,00%





07. Violencia sobre la mujer

7.4. Víctimas de VSM con descendencia

DESCENDENCIA		Alicante/Alacant		Castellón/Castelló		Valencia/València		TOTAL C.V.	
		N	%	N	%	N	%	N	%
Con descendencia	1 hijo	849	11,61%	271	3,71%	1.038	14,20%	2.158	29,52%
	2 hijos	715	9,78%	220	3,01%	775	10,60%	1.710	23,39%
	3 hijos o más	368	5,03%	108	1,48%	303	4,14%	779	10,66%
	Total	1.932	26,43%	599	8,19%	2.116	28,94%	4.647	63,56%
Sin descendencia	Sin hijos	1.050	14,36%	331	4,53%	1.283	17,55%	2.664	36,44%
	Total	1.050	14,36%	331	4,53%	1.283	17,55%	2.664	36,44%
Total		2.982	40,79%	930	12,72%	3.399	46,49%	7.311	100,00%



07. Violencia sobre la mujer

7.5. Fuentes de remisión de las víctimas de VSM por provincia

FUENTES DE REMISIÓN	Alicante/Alacant		Castellón/Castelló		Valencia/València		TOTAL C.V.	
	N	%	N	%	N	%	N	%
Juzgados	948	12,97%	579	7,92%	1.626	22,24%	3.153	43,13%
Viogen	1.254	17,15%	107	1,46%	825	11,28%	2.186	29,90%
Personas usuarias	228	3,12%	66	0,90%	287	3,93%	581	7,95%
Fuerzas y cuerpos de seguridad	237	3,24%	105	1,44%	209	2,86%	551	7,54%
Otros	125	1,71%	24	0,33%	126	1,72%	275	3,76%
Otra OAVD	24	0,33%	5	0,07%	95	1,30%	124	1,70%
No consta	55	0,75%	13	0,18%	52	0,71%	120	1,64%
Servicios sociales	34	0,47%	8	0,11%	76	1,04%	118	1,61%
Profesionales liberales	24	0,33%	6	0,08%	32	0,44%	62	0,85%
CM24h	17	0,23%	10	0,14%	18	0,25%	45	0,62%
Servicios sanitarios	16	0,22%	1	0,01%	16	0,22%	33	0,45%
Colegios profesionales	10	0,14%	4	0,05%	17	0,23%	31	0,42%
Asociaciones ONGs	4	0,05%	1	0,01%	13	0,18%	18	0,25%
Fiscalía	6	0,08%	1	0,01%	7	0,10%	14	0,19%
TOTAL	2.982	40,79%	930	12,72%	3.399	46,49%	7.311	100%

FUENTES DE REMISIÓN	N	%
Alicante/Alacant	2.982	40,79%
Castellón/Castelló	930	12,72%
Valencia/València	3.399	46,49%
Total	7.311	100,00%



07. Violencia sobre la mujer

7.6. Derivaciones de las víctimas de VSM a otras instituciones y recursos

CLASIFICACIÓN	Alicante/Alacant		Castellón/Castelló		Valencia/València		TOTAL C.V.	
	N	%	N	%	N	%	N	%
Servicios sociales municipales	513	26,42%	44	2,27%	220	11,33%	777	40,01%
Centros mujer 24 horas	233	12,00%	100	5,15%	138	7,11%	471	24,25%
Fuerzas y cuerpos de seguridad	71	3,66%	10	0,51%	62	3,19%	143	7,36%
Otra OAVD	37	1,91%	5	0,26%	99	5,10%	141	7,26%
Otros	55	2,83%	11	0,57%	59	3,04%	125	6,44%
Labora	41	2,11%	8	0,41%	50	2,57%	99	5,10%
Servicios sanitarios	29	1,49%	5	0,26%	25	1,29%	59	3,04%
Asociaciones	29	1,49%	1	0,05%	26	1,34%	56	2,88%
112	49	2,52%	0	0,00%	0	0,00%	49	2,52%
016	14	0,72%	0	0,00%	5	0,26%	19	0,98%
Mediación	1	0,05%	0	0,00%	2	0,10%	3	0,15%
TOTAL	1.072	55,20%	184	9,47%	686	35,32%	1.942	100%

CLASIFICACIÓN	N	%
Alicante/Alacant	1.072	55,20%
Castellón/Castelló	184	9,47%
Valencia/València	686	35,32%
Total	1.942	100,00%



08. Medidas de protección por provincia

MEDIDAS DE PROTECCIÓN	Alicante/Alacant		Castellón/Castelló		Valencia/València		Total	%
	N	%	N	%	N	%		
Medidas protección acordada directamente sentencia	827	10,46%	611	7,73%	1.357	17,16%	2.795	35,35%
Orden de protección con medidas penales 544 ter	964	12,19%	333	4,21%	843	10,66%	2.140	27,07%
Medidas cautelares 544 bis	422	5,34%	191	2,42%	699	8,84%	1.312	16,59%
Orden protección medidas penales y civiles 544 ter	224	2,83%	114	1,44%	154	1,95%	492	6,22%
Medidas acordada en juzgado penal o audiencia	97	1,23%	155	1,96%	223	2,82%	475	6,01%
Orden de protección con medidas civiles 544 ter	97	1,23%	76	0,96%	159	2,01%	332	4,20%
Canceladas y cumplidas	97	1,23%	7	0,09%	76	0,96%	180	2,28%
Prisión provisional art.502 lecrim	10	0,13%	61	0,77%	24	0,30%	95	1,20%
No solicitada por la víctima y otorgada de oficio	7	0,09%	8	0,10%	22	0,28%	37	0,47%
Orden de protección solicitada no concedida	9	0,11%	10	0,13%	12	0,15%	31	0,39%
Medidas civiles art. 544 quinquies	0	0,00%	0	0,00%	8	0,10%	8	0,10%
Orden de alejamiento acordado directamente en sentencia	0	0,00%	0	0,00%	4	0,05%	4	0,05%
Acordada en Juzgado Penal	2	0,03%	0	0,00%	0	0,00%	2	0,03%
No existe medida	1	0,01%	0	0,00%	1	0,01%	2	0,03%
Orden de alejamiento 544 bis	1	0,01%	0	0,00%	0	0,00%	1	0,01%
TOTAL	2.758	34,88%	1.566	19,81%	3.582	45,31%	7.906	100,00%



09. Personas menores de edad

9.1 Personas menores de edad atendidas por provincia y OAVD

VÍCTIMAS	CON NUEVO EXPEDIENTE ABIERTO A 2023		CON EXPEDIENTE ABIERTO EN AÑOS ANTERIORES		TOTAL VÍCTIMAS ATENDIDAS CON EXP. ASOCIADO	
	N	%	N	%	N	%
Alicante/Alacant	259	28,34%	121	35,07%	380	30,18%
Castellón/ Castelló	178	19,47%	59	17,10%	237	18,82%
Valencia/ València	477	52,19%	165	47,83%	642	50,99%
TOTAL C.V.	914	100%	345	100%	1.259	100%

VÍCTIMAS	CON NUEVO EXPEDIENTE ABIERTO A 2023		CON EXPEDIENTE ABIERTO EN AÑOS ANTERIORES		TOTAL VÍCTIMAS ATENDIDAS CON EXP. ASOCIADO	
	N	%	N	%	N	%
OAVD de Alicante	68	7,44%	25	7,25%	93	7,39%
OAVD de Orihuela	29	3,17%	15	4,35%	44	3,49%
OAVD de Alcoi	32	3,50%	11	3,19%	43	3,42%
OAVD de Elx	22	2,41%	15	4,35%	37	2,94%
OAVD de Dénia	14	1,53%	10	2,90%	24	1,91%
OAVD de San Vicente del Raspeig	16	1,75%	7	2,03%	23	1,83%
OAVD de Ibi	14	1,53%	7	2,03%	21	1,67%
OAVD de Torreveja	15	1,64%	4	1,16%	19	1,51%
OAVD de Villena	15	1,64%	4	1,16%	19	1,51%
OAVD de Benidorm	11	1,20%	7	2,03%	18	1,43%
OAVD de Elda	9	0,98%	7	2,03%	16	1,27%
OAVD de Novelda	11	1,20%	1	0,29%	12	0,95%
OAVD de la Vila Joiosa	3	0,33%	8	2,32%	11	0,87%
Alicante/Alacant	259	28,34%	121	35,07%	380	30,18%
OAVD de Castelló de la Plana	109	11,93%	22	6,38%	131	10,41%
OAVD de Vinaròs	34	3,72%	15	4,35%	49	3,89%
OAVD de Vila-real	21	2,30%	22	6,38%	43	3,42%
OAVD de Nules	11	1,20%	0	0,00%	11	0,87%
OAVD de Segorbe	3	0,33%	0	0,00%	3	0,24%
Castellón/Castelló	178	19,47%	59	17,10%	237	18,82%
OAVD de Valencia	249	27,24%	60	17,39%	309	24,54%
OAVD de Utiel	21	2,30%	18	5,22%	39	3,10%
OAVD de Requena	23	2,52%	13	3,77%	36	2,86%
OAVD de Torrent	29	3,17%	3	0,87%	32	2,54%
OAVD de Paterna	22	2,41%	7	2,03%	29	2,30%
OAVD de Llíria	18	1,97%	4	1,16%	22	1,75%
OAVD de Sueca	13	1,42%	5	1,45%	18	1,43%
OAVD de Carlet	9	0,98%	8	2,32%	17	1,35%
OAVD de Gandía	12	1,31%	5	1,45%	17	1,35%
OAVD de Moncada	11	1,20%	6	1,74%	17	1,35%
OAVD de Picassent	15	1,64%	2	0,58%	17	1,35%
OAVD de Sagunt	10	1,09%	7	2,03%	17	1,35%
OAVD de Catarroja	11	1,20%	2	0,58%	13	1,03%

VÍCTIMAS	CON NUEVO EXPEDIENTE ABIERTO A 2023		CON EXPEDIENTE ABIERTO EN AÑOS ANTERIORES		TOTAL VÍCTIMAS ATENDIDAS CON EXP. ASOCIADO	
	N	%	N	%	N	%
OAVD de Mislata	12	1,31%	1	0,29%	13	1,03%
OAVD de Massamagrell	8	0,88%	4	1,16%	12	0,95%
OAVD de Alzira	2	0,22%	9	2,61%	11	0,87%
OAVD de Quart de Poblet	5	0,55%	6	1,74%	11	0,87%
OAVD de Ontinyent	3	0,33%	3	0,87%	6	0,48%
OAVD de Xàtiva	4	0,44%	2	0,58%	6	0,48%
Valencia/València	477	52,19%	165	47,83%	642	50,99%
TOTAL C.V.	914	100%	345	100%	1.259	100%

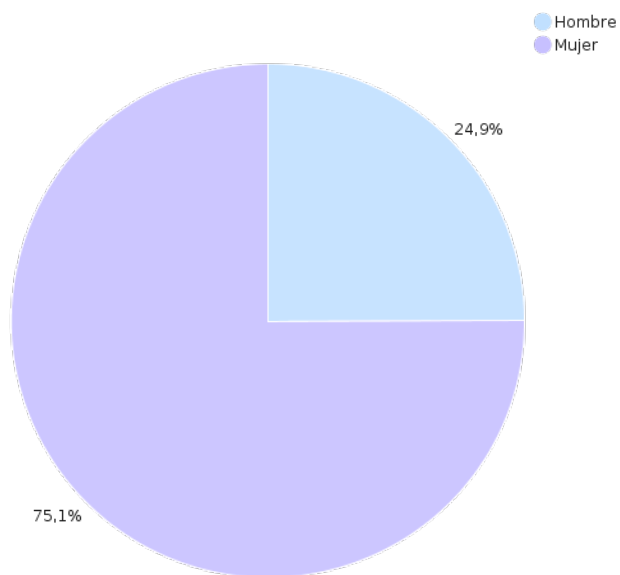


09. Personas menores de edad

9.2 Personas menores de edad agrupadas por sexo

VÍCTIMAS	Hombre		Mujer		TOTAL C.V.	
	N	%	N	%	N	%
Alicante/Alacant	60	19,11%	320	33,86%	380	30,18%
Castellón/Castelló	97	30,89%	140	14,81%	237	18,82%
Valencia/València	157	50,00%	485	51,32%	642	50,99%
TOTAL	314	100%	945	100%	1.259	100%

SEXO	N	% sexo
Hombre	314	24,94%
Mujer	945	75,06%
TOTAL	1.259	100,00%





09. Personas menores de edad

9.3 Actuaciones con personas menores de edad

ACTUACIONES	EN EXPEDIENTES ABIERTOS EN 2023					EN EXPEDIENTES ABIERTOS EN AÑOS ANTERIORES					TOTAL ACTUACIONES	
	Alicante/ Alacant	Castellón/ Castelló	Valencia/ València	TOTAL C.V.	%	Alicante/ Alacant	Castellón/ Castelló	Valencia/ València	TOTAL C.V.	%	N	%
Seguimiento de la víctima y su evolución	269	116	470	855	37,27%	253	88	287	628	52,68%	1.483	42,54%
Acompañamiento	105	82	293	480	20,92%	38	12	82	132	11,07%	612	17,56%
Información/asesoramiento sobre los trámites del procedimiento judicial	97	83	136	316	13,78%	48	25	48	121	10,15%	437	12,54%
Orientación psicológica	87	29	60	176	7,67%	29	1	10	40	3,36%	216	6,20%
Tramitación de recursos	39	6	38	83	3,62%	31	0	11	42	3,52%	125	3,59%
Derivación a otros servicios/recursos	23	1	49	73	3,18%	27	2	21	50	4,19%	123	3,53%
Información/asesoramiento de derechos	43	9	40	92	4,01%	7	2	11	20	1,68%	112	3,21%
Información situación penitenciaria	2	13	0	15	0,65%	35	10	28	73	6,12%	88	2,52%
Información sobre recursos	26	2	7	35	1,53%	10	2	6	18	1,51%	53	1,52%
Apoyo emocional	11	4	31	46	2,01%	3	1	2	6	0,50%	52	1,49%
Orientación social	17	4	13	34	1,48%	10	2	4	16	1,34%	50	1,43%
Elaboración de informes y otros documentos	21	1	7	29	1,26%	6	2	8	16	1,34%	45	1,29%
Gestión de otro tipo de ayudas	3	7	6	16	0,70%	1	5	2	8	0,67%	24	0,69%
Solicitar las medidas de protección	3	11	1	15	0,65%	2	1	1	4	0,34%	19	0,55%
Asistencia en la solicitud de justicia gratuita	1	2	3	6	0,26%	4	3	1	8	0,67%	14	0,40%
Diagnóstico social	0	0	9	9	0,39%	0	0	0	0	0,00%	9	0,26%
Elaboración de planes de apoyo psicológico	2	3	0	5	0,22%	0	0	1	1	0,08%	6	0,17%
Información sobre tratamiento	1	0	3	4	0,17%	2	0	0	2	0,17%	6	0,17%
Información/asesoramiento sobre la indemnización/ayudas	1	0	0	1	0,04%	0	0	3	3	0,25%	4	0,11%
Elaboración de planes de apoyo social	0	0	0	0	0,00%	0	0	3	3	0,25%	3	0,09%
Elaboración planes de apoyo jurídico	0	1	2	3	0,13%	0	0	0	0	0,00%	3	0,09%
Gestión de las ayudas económicas correspondientes	0	0	1	1	0,04%	0	0	1	1	0,08%	2	0,06%
TOTAL	751	374	1.169	2.294	100%	506	156	530	1.192	100%	3.486	100%



09. Personas menores de edad

9.4 Hechos delictivos sobre personas menores de edad

Hechos delictivos registrados en el año, con independencia de la fecha de apertura del expediente

HECHO DELICTIVO	Alicante/Alacant		Castellón/Castelló		Valencia/València		TOTAL C.V.	%
	N	%	N	%	N	%		
Violencia sobre la mujer	101	13,85%	25	3,43%	92	12,62%	218	29,90%
Violencia doméstica	58	7,96%	52	7,13%	100	13,72%	210	28,81%
Contra la libertad sexual	75	10,29%	25	3,43%	83	11,39%	183	25,10%
Violencia en entorno escolar	5	0,69%	4	0,55%	19	2,61%	28	3,84%
Contra la integridad física	6	0,82%	8	1,10%	13	1,78%	27	3,70%
Contra el patrimonio			6	0,82%	18	2,47%	24	3,29%
Contra la libertad y el honor	2	0,27%	4	0,55%	4	0,55%	10	1,37%
Resto de delitos y faltas	1	0,14%	5	0,69%	4	0,55%	10	1,37%
Problemática no penal	1	0,14%	3	0,41%	2	0,27%	6	0,82%
Contra la familia y menores	2	0,27%			3	0,41%	5	0,69%
Contra la vida	1	0,14%			1	0,14%	2	0,27%
Delitos de odio			1	0,14%	1	0,14%	2	0,27%
Otra violencia contra las mujeres	1	0,14%					1	0,14%
Quebrantamiento de medidas	1	0,14%					1	0,14%
Delitos cometidos a través de medios electrónicos					1	0,14%	1	0,14%
Delitos informáticos					1	0,14%	1	0,14%
TOTAL	254	34,84%	133	18,24%	342	46,91%	729	100,00%

Hechos delictivos registrados en expedientes abiertos en el año, por provincia

HECHO DELICTIVO	Alicante/Alacant		Castellón/Castelló		Valencia/València		TOTAL C.V.	%
	N	%	N	%	N	%		
Violencia doméstica	56	8,95%	51	8,15%	94	15,02%	201	32,11%
Contra la libertad sexual	71	11,34%	25	3,99%	79	12,62%	175	27,96%
Violencia sobre la mujer	68	10,86%	15	2,40%	59	9,42%	142	22,68%
Violencia en entorno escolar	5	0,80%	4	0,64%	18	2,88%	27	4,31%
Contra el patrimonio			6	0,96%	18	2,88%	24	3,83%
Contra la integridad física	5	0,80%	3	0,48%	13	2,08%	21	3,35%
Contra la libertad y el honor	2	0,32%	4	0,64%	3	0,48%	9	1,44%
Resto de delitos y faltas	1	0,16%	5	0,80%	3	0,48%	9	1,44%
Problemática no penal	1	0,16%	3	0,48%	2	0,32%	6	0,96%
Contra la familia y menores	2	0,32%			3	0,48%	5	0,80%
Contra la vida	1	0,16%			1	0,16%	2	0,32%
Delitos de odio			1	0,16%	1	0,16%	2	0,32%
Otra violencia contra las mujeres	1	0,16%					1	0,16%
Quebrantamiento de medidas	1	0,16%					1	0,16%
Delitos informáticos					1	0,16%	1	0,16%
TOTAL	214	34,19%	117	18,69%	295	47,12%	626	100,00%



10. Personas con discapacidad

10.1. Víctimas con discapacidad atendidas por provincia y OAVD

VÍCTIMAS	CON NUEVO EXPEDIENTE ABIERTO A 2023		CON EXPEDIENTE ABIERTO EN AÑOS ANTERIORES		TOTAL VÍCTIMAS ATENDIDAS CON EXP. ASOCIADO	
	N	%	N	%	N	%
Alicante/Alacant	68	33,83%	68	28,22%	136	30,77%
Castellón/ Castelló	35	17,41%	33	13,69%	68	15,38%
Valencia/ València	98	48,76%	140	58,09%	238	53,85%
TOTAL C.V.	201	100%	241	100%	442	100%

VÍCTIMAS	CON NUEVO EXPEDIENTE ABIERTO A 2023		CON EXPEDIENTE ABIERTO EN AÑOS ANTERIORES		TOTAL VÍCTIMAS ATENDIDAS CON EXP. ASOCIADO	
	N	%	N	%	N	%
OAVD de Alcoi	19	9,45%	14	5,81%	33	7,47%
OAVD de Alicante	14	6,97%	10	4,15%	24	5,43%
OAVD de Elda	12	5,97%	10	4,15%	22	4,98%
OAVD de Benidorm	4	1,99%	10	4,15%	14	3,17%
OAVD de Orihuela	0	0,00%	9	3,73%	9	2,04%
OAVD de Elx	5	2,49%	2	0,83%	7	1,58%
OAVD de la Vila Joiosa	3	1,49%	3	1,24%	6	1,36%
OAVD de Novelda	4	1,99%	1	0,41%	5	1,13%
OAVD de San Vicente del Raspeig	1	0,50%	4	1,66%	5	1,13%
OAVD de Torrevieja	3	1,49%	1	0,41%	4	0,90%
OAVD de Dénia	1	0,50%	2	0,83%	3	0,68%
OAVD de Ibi	1	0,50%	1	0,41%	2	0,45%
OAVD de Villena	1	0,50%	1	0,41%	2	0,45%
Alicante/Alacant	68	33,83%	68	28,22%	136	30,77%
OAVD de Castelló de la Plana	20	9,95%	15	6,22%	35	7,92%
OAVD de Vila-real	7	3,48%	11	4,56%	18	4,07%
OAVD de Vinaròs	5	2,49%	7	2,90%	12	2,71%
OAVD de Nules	3	1,49%	0	0,00%	3	0,68%
OAVD de Segorbe	0	0,00%	0	0,00%	0	0,00%
Castellón/Castelló	35	17,41%	33	13,69%	68	15,38%
OAVD de Valencia	33	16,42%	56	23,24%	89	20,14%
OAVD de Picassent	5	2,49%	10	4,15%	15	3,39%
OAVD de Sueca	10	4,98%	5	2,07%	15	3,39%
OAVD de Paterna	4	1,99%	10	4,15%	14	3,17%
OAVD de Carlet	8	3,98%	5	2,07%	13	2,94%
OAVD de Catarroja	1	0,50%	10	4,15%	11	2,49%
OAVD de Torrent	3	1,49%	6	2,49%	9	2,04%
OAVD de Xàtiva	6	2,99%	3	1,24%	9	2,04%
OAVD de Alzira	3	1,49%	5	2,07%	8	1,81%
OAVD de Massamagrell	4	1,99%	4	1,66%	8	1,81%
OAVD de Moncada	5	2,49%	2	0,83%	7	1,58%
OAVD de Quart de Poblet	2	1,00%	5	2,07%	7	1,58%
OAVD de Sagunt	4	1,99%	3	1,24%	7	1,58%

VÍCTIMAS	CON NUEVO EXPEDIENTE ABIERTO A 2023		CON EXPEDIENTE ABIERTO EN AÑOS ANTERIORES		TOTAL VÍCTIMAS ATENDIDAS CON EXP. ASOCIADO	
	N	%	N	%	N	%
OAVD de Gandía	1	0,50%	5	2,07%	6	1,36%
OAVD de Ontinyent	3	1,49%	3	1,24%	6	1,36%
OAVD de Requena	2	1,00%	3	1,24%	5	1,13%
OAVD de Utiel	1	0,50%	4	1,66%	5	1,13%
OAVD de Mislata	2	1,00%	1	0,41%	3	0,68%
OAVD de Llíria	1	0,50%	0	0,00%	1	0,23%
Valencia/València	98	48,76%	140	58,09%	238	53,85%
TOTAL C.V.	201	100%	241	100%	442	100%

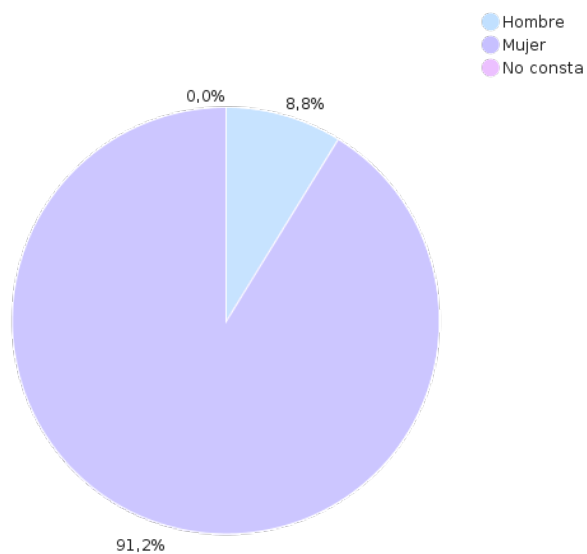


10. Personas con discapacidad

10.2. Sexo

VÍCTIMAS	Hombre		Mujer		N	%
	N	%	N	%		
Alicante/Alacant	11	28,21%	125	31,02%	136	30,77%
Castellón/Castelló	6	15,38%	62	15,38%	68	15,38%
Valencia/València	22	56,41%	216	53,60%	238	53,85%
Total	39	100,00%	403	100,00%	442	100,00%

SEXO	N	% sexo
Hombre	39	8,82%
Mujer	403	91,18%
Total	442	100,00%

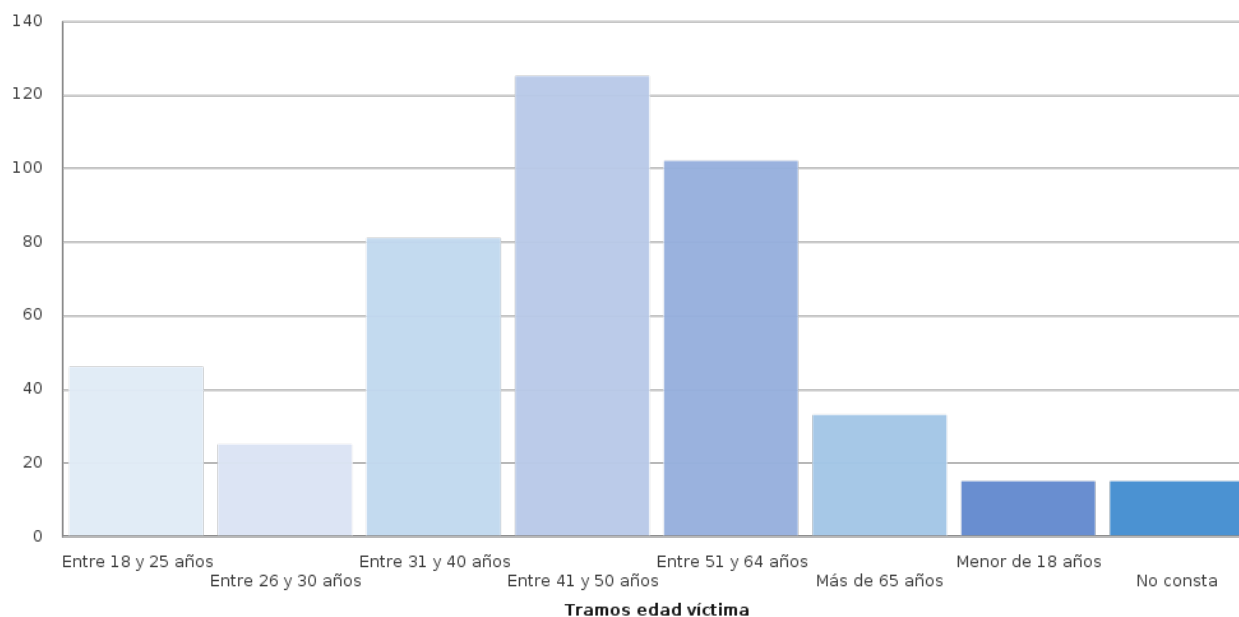




10. Personas con discapacidad

10.3. Edad

VÍCTIMAS	Alicante/Alacant		Castellón/Castelló		Valencia/València		TOTAL C.V.	
	N	%	N	%	N	%	N	%
Menor de 18 años	5	3,68%	3	4,41%	7	2,94%	15	3,39%
Entre 18 y 25 años	10	7,35%	13	19,12%	23	9,66%	46	10,41%
Entre 26 y 30 años	9	6,62%	3	4,41%	13	5,46%	25	5,66%
Entre 31 y 40 años	22	16,18%	12	17,65%	47	19,75%	81	18,33%
Entre 41 y 50 años	45	33,09%	20	29,41%	60	25,21%	125	28,28%
Entre 51 y 64 años	32	23,53%	11	16,18%	59	24,79%	102	23,08%
Más de 65 años	4	2,94%	6	8,82%	23	9,66%	33	7,47%
No consta	9	6,62%	0	0,00%	6	2,52%	15	3,39%
TOTAL	136	100%	68	100%	238	100%	442	100%





10. Personas con discapacidad

10.4. Actuaciones

ACTUACIONES	EN EXPEDIENTES ABIERTOS EN 2023					EN EXPEDIENTES ABIERTOS EN AÑOS ANTERIORES					TOTAL ACTUACIONES	
	Alicante/ Alacant	Castellón/ Castelló	Valencia/ València	TOTAL C.V.	%	Alicante/ Alacant	Castellón/ Castelló	Valencia/ València	TOTAL C.V.	%	N	%
Seguimiento de la víctima y su evolución	133	53	232	418	45,09%	213	96	322	631	50,89%	1.049	48,41%
Información/asesoramiento sobre los trámites del procedimiento judicial	65	23	64	152	16,40%	60	23	56	139	11,21%	291	13,43%
Acompañamiento	25	25	37	87	9,39%	21	15	71	107	8,63%	194	8,95%
Tramitación de recursos	23	0	18	41	4,42%	35	3	23	61	4,92%	102	4,71%
Orientación psicológica	35	0	12	47	5,07%	32	1	17	50	4,03%	97	4,48%
Información situación penitenciaria	5	0	2	7	0,76%	36	2	34	72	5,81%	79	3,65%
Elaboración de informes y otros documentos	11	6	19	36	3,88%	11	12	11	34	2,74%	70	3,23%
Información/asesoramiento de derechos	15	2	11	28	3,02%	14	3	12	29	2,34%	57	2,63%
Derivación a otros servicios/recursos	14	4	5	23	2,48%	17	1	15	33	2,66%	56	2,58%
Orientación social	8	4	16	28	3,02%	13	2	10	25	2,02%	53	2,45%
Apoyo emocional	4	2	14	20	2,16%	3	2	10	15	1,21%	35	1,62%
Información sobre recursos	9	3	7	19	2,05%	5	0	5	10	0,81%	29	1,34%
Gestión de otro tipo de ayudas	0	5	1	6	0,65%	3	5	3	11	0,89%	17	0,78%
Información/asesoramiento sobre la indemnización/ayudas	1	0	1	2	0,22%	5	1	2	8	0,65%	10	0,46%
Asistencia en la solicitud de justicia gratuita	0	0	5	5	0,54%	0	2	2	4	0,32%	9	0,42%
Solicitar las medidas de protección	3	0	2	5	0,54%	3	1	0	4	0,32%	9	0,42%
Información sobre tratamiento	0	0	0	0	0,00%	3	0	0	3	0,24%	3	0,14%
Diagnóstico social	1	0	1	2	0,22%	0	0	0	0	0,00%	2	0,09%
Elaboración de planes de apoyo psicológico	1	0	0	1	0,11%	1	0	0	1	0,08%	2	0,09%
Elaboración de planes de apoyo social	0	0	0	0	0,00%	0	0	1	1	0,08%	1	0,05%
Elaboración planes de apoyo jurídico	0	0	0	0	0,00%	0	0	1	1	0,08%	1	0,05%
Gestión de las ayudas económicas correspondientes	0	0	0	0	0,00%	1	0	0	1	0,08%	1	0,05%
TOTAL	353	127	447	927	100%	476	169	595	1.240	100%	2.167	100%



10. Personas con discapacidad

10.5. Hechos delictivos

HECHO DELICTIVO	Alicante/Alacant		Castellón/Castelló		Valencia/València		TOTAL C.V.	%
	N	%	N	%	N	%		
Violencia sobre la mujer	103	33,33%	30	9,71%	90	29,13%	223	72,17%
Violencia doméstica	8	2,59%	5	1,62%	12	3,88%	25	8,09%
Contra la libertad sexual	5	1,62%	7	2,27%	6	1,94%	18	5,83%
Resto de delitos y faltas	3	0,97%	1	0,32%	6	1,94%	10	3,24%
Contra el patrimonio	1	0,32%	3	0,97%	5	1,62%	9	2,91%
Problemática no penal	4	1,29%	2	0,65%	3	0,97%	9	2,91%
Contra la integridad física	1	0,32%	1	0,32%	3	0,97%	5	1,62%
Delitos informáticos	3	0,97%					3	0,97%
Delitos cometidos a través de medios electrónicos					2	0,65%	2	0,65%
Delitos de odio	1	0,32%					1	0,32%
Quebrantamiento de medidas	1	0,32%					1	0,32%
Violencia en entorno escolar	1	0,32%					1	0,32%
Contra la libertad y el honor					1	0,32%	1	0,32%
Contra la vida					1	0,32%	1	0,32%
TOTAL	131	42,39%	49	15,86%	129	41,75%	309	100,00%